

# Aquila®

## LAMPADA GLOW

### Manuale d'uso

Modello: Lightbird G1



IT

## COME USARE IL TUO LIGHTBIRD G1

### Usage

**Ruota per cambiare le modalità:** Torcia in modalità bassa - modalità alta - Torcia e luce da campeggio contemporaneamente - Luce da campeggio in modalità alta - modalità media - modalità bassa - modalità respiro - spento (l'ordine di commutazione in avanti e indietro è diverso).

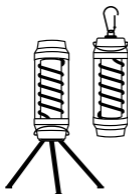
**L'indicatore di alimentazione** si accende per 5 secondi in ciascuna modalità. Un indicatore lampeggia quando la batteria è scarica.

**L'indicatore di carica** mostra lo stato di carica e quando tutti sono accesi, il dispositivo è completamente carico.

### Precauzioni

- 1 - Evitare di usare liquidi con sostanze chimiche corrosive o panni duri per pulire la superficie della macchina.
- 2 - Non posizionare la macchina ad alte temperature ed evitare forti collisioni con la macchina durante l'uso.
- 3 - Le specifiche saranno migliorate con preavviso in caso di aggiornamenti e miglioramenti.

## Incluso:





Gancio a moschettone  
& treppiede

Dimensioni:  
34×91 mm  
Peso: 72g

## Caratteristiche:

- Illuminazione a 360°
- Interruttore a rotazione
- Luce a candela
- Indicatore LED
- Torcia
- Resistente agli schizzi (IPX4)

# SPECIFICHE DEL PRODOTTO

	Modalità bassa:	Modalità media:	Modalità alta:
	≥50 lm per 20 ore	-	≥90 lm per 5 ore
	≥10 lm per 10 ore	≥30 lm per 6 ore	≥60 lm per 2,5 ore

LED della torcia:	1W 6000-6500K
Specifiche della batteria integrata:	800mAh/3.7V
Tempo di ricarica completa tramite cavo di ingresso USB-C:	1,5-2,5 ore

## Visita [aqiila.eu](http://aqiila.eu)

**Contatti:** [www.aqiila.eu](http://www.aqiila.eu) | [hello@aqiila.eu](mailto:hello@aqiila.eu)

**Contatto:** GPBM Nordic AB | Sörredsvägen 113 |  
418 78 Göteborg | Svezia

**Contatto:** Brands Services B.V. | Florijn 14-16  
5751 PC Deurne | Paesi Bassi