

Aquila®

FR

LAMPE GLOW

Manuel d'utilisation



Modèle : Lightbird G1

COMMENT UTILISER VOTRE LIGHTBIRD G1

Utilisation

Tournez pour changer les modes : Lampe torche en mode faible - mode élevé - Lampe torche et lumière de camping en même temps - Lumière de camping en mode élevé - mode moyen - mode faible - mode respiration - éteint (l'ordre de commutation en avant et en arrière est différent).

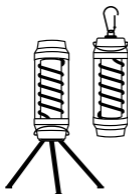
Le témoin de puissance s'allume pendant 5 secondes dans chaque mode. Un témoin clignote lorsque la batterie est faible.

Le témoin de charge indique l'état de charge et lorsque tous sont allumés, l'appareil est complètement chargé.

Précautions

- 1 - Évitez d'utiliser des liquides avec des produits chimiques corrosifs ou des chiffons durs pour essuyer la surface de la machine.
- 2 - Ne placez pas la machine à haute température et évitez les collisions fortes avec la machine lors de son utilisation.
- 3 - Les spécifications seront améliorées sur préavis en cas de mises à niveau et d'améliorations.

Inclus :





Taille : 34×91 mm
Poids : 72g

Mousqueton & trépied

Caractéristiques :

- Éclairage à 360°
- Commutateur rotatif
- Lumière de bougie
- LED indicateur
- Torche
- Résistant aux éclaboussures (IPX4)

SPÉCIFICATIONS DU PRODUIT

	Mode faible :	Mode moyen :	Mode élevé :
	≥50 lm en 20h	-	≥90 lm en 5h
	≥10 lm en 10h	≥30 lm en 6h	≥60 lm en 2.5h

LED de la lampe de poche :	1W 6000-6500K
Spécifications de la batterie intégrée	800mAh/3.7V
Temps de charge complète via câble d'entrée USB-C	1.5-2.5 hours

Visitez aqila.eu

Contactez-nous : www.aqila.eu | hello@aqila.eu

Contact : GPBM Nordic AB | Sörredsvägen 113 |
418 78 Göteborg | Suède

Contact : Brands Services B.V. | Florijn 14-16 5751
PC Deurne | Pays-Bas