

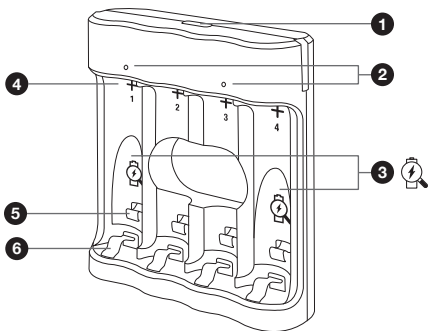
Recyko Chargeur B441

Télécharger
le manuel
d'instructions



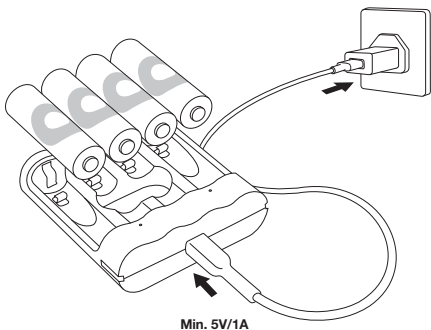
Guide de démarrage rapide

Commencer



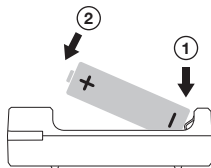
1. Port de chargement micro-USB
2. Indicateur LED (vert)
3. Vérification du niveau de charge
(pour les emplacements 1 et 4 uniquement)
4. ⊕ Borne AA/AAA
5. ⊖ Borne AAA
6. ⊖ Borne AA

Connectez-vous à l'alimentation

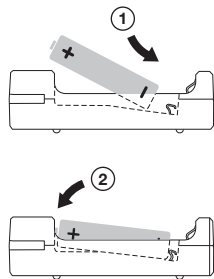


Insérez une pile rechargeable AA ou AAA 

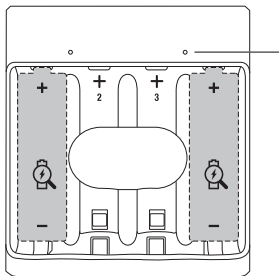
AA



AAA



Vérification du niveau de charge



LED

Clignotant



Fixe



Statut

Faible



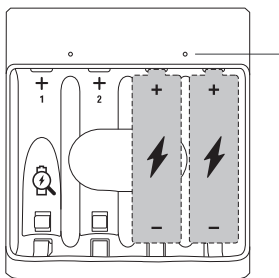
Suffisant



30 secondes

Commencez à charger

Chargez par paires



LED

Clignotant



Clignotement rapide



Fixe



Statut

Mise en charge



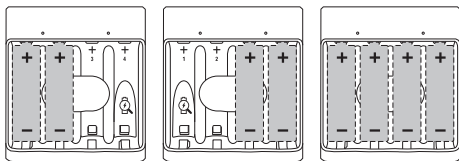
Pile à usage unique ou défectueuse



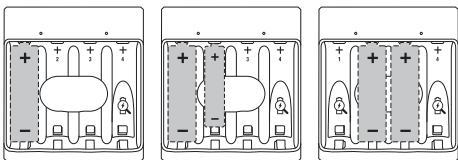
Chargé



✓ Faire



✗ Ne pas faire



Temps de charge[^]

Piles GP Recyko (2 ou 4 pièces)	Taille	Capacité	Temps de charge
	AA	1300-2600 mAh	2-8 heures
	AAA	650-950 mAh	2,5-3,5 heures

[^] Le temps de charge dépend de la puissance nominale de l'adaptateur USB avec une sortie de 5V/1A DC et varie en fonction de la capacité de la pile rechargeable.

Le temps de charge approximatif est basé sur la même taille et capacité de pile à température ambiante.
température (20°C).

**Lisez attentivement le mode d'emploi avant utilisation.
Gardez le mode d'emploi pour référence ultérieure.**

FR

Consignes de sécurité

Pour une performance et une sécurité optimales, utilisez toujours des piles rechargeables GP Recyko NiMH. Il est normal que les piles rechargeables chauffent pendant la charge et refroidissent progressivement jusqu'à la température ambiante une fois complètement chargées. Retirez les piles rechargeables de l'appareil électrique si l'appareil n'est pas utilisé pendant une longue période. Température de stockage des piles rechargeables : -20 ~ +35°C. Température de service pour la charge : 0 ~ +35°C. Le chargeur est conçu pour charger des piles NiMH uniquement. Recharger d'autres piles peut causer une explosion, une rupture des piles ou une fuite, des blessures ou des dommages. Le chargeur est conçu pour une utilisation intérieure exclusivement. N'exposez pas le chargeur à la pluie, la neige ou la lumière directe du soleil. N'utilisez pas le chargeur dans des conditions humides. N'utilisez pas le chargeur si la prise est endommagée. N'utilisez pas le chargeur si l'appareil est tombé ou est endommagé. N'ouvrez pas/ne démontez pas le chargeur. Ce chargeur ne nécessite aucune maintenance mais doit être nettoyé régulièrement avec un linge propre et sec. N'utilisez pas d'abrasifs ni de solvants. Débranchez le chargeur avant toute activité de nettoyage. Ce chargeur peut être utilisé par des enfants de 8 ans et plus, par des personnes dont les capacités physiques, sensorielles ou mentales sont réduites et par des personnes manquant d'expérience ou de connaissances, sous surveillance ou après avoir reçu des instructions relatives à l'utilisation sûre de l'appareil, afin de comprendre les risques. Les enfants ne doivent pas jouer avec l'appareil. Le nettoyage et l'entretien ne peuvent être réalisés par des enfants sans surveillance.



Cet appareil est conforme à la Section 15 des Règles FCC. L'utilisation est soumise aux deux conditions suivantes : (1) cet appareil ne doit pas créer d'interférences nuisibles, et (2) cet appareil doit tolérer les interférences reçues, ce qui inclut les interférences qui risquent de provoquer un fonctionnement indésirable.

Ne jetez pas les appareils électriques avec les déchets ménagers, utilisez les infrastructures de collecte spécifiques.

Contactez votre administration locale pour connaître les systèmes de collecte disponibles. Si des appareils électriques sont jetés dans des décharges, des substances dangereuses peuvent contaminer la nappe phréatique et se retrouver dans la chaîne alimentaire, ce qui représente un risque pour la santé et le bien-être.

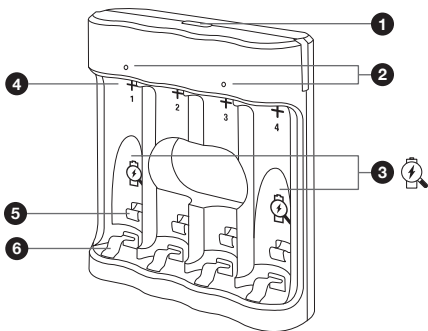
Recyko Charger B441

Quick Start Guide

Download
Instruction
Manual

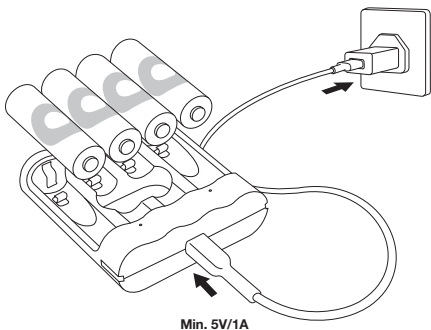


Get started



1. Micro-USB charging port
2. LED indicator (Green)
3. Battery level check (For slot 1 & 4 only)
4. ⊕ Terminal AA / AAA
5. ⊖ Terminal AAA
6. ⊖ Terminal AA

Connect to the power

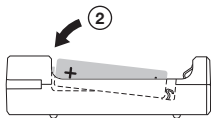
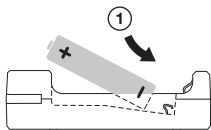
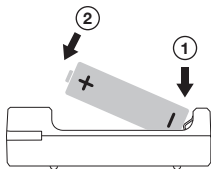


Insert AA or AAA rechargeable battery

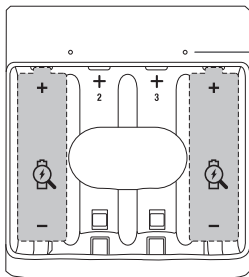


AA

AAA



Battery level check

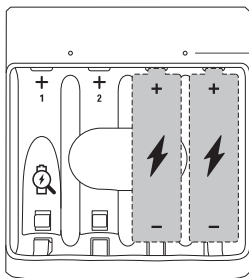


LED	Status
Flashing	Low
	
Solid	Sufficient
	
<hr/>	
	30 sec



Start charging

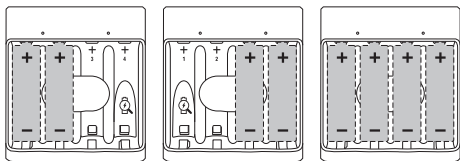
Charge in pairs



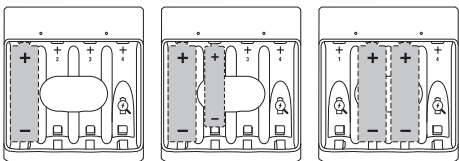
LED	Status
Flashing	Charging
	
Rapid Flashing	Single-use or bad battery
	
Solid	Full
	



✓ Do



✗ Don't



Charging time[^]

GP Recyko batteries (2 or 4 pcs)	Size	Capacity	Charging time
	AA	1300-2600 mAh	2-8 hrs
	AAA	650-950 mAh	2.5-3.5 hrs

[^] Charging time is subjected to the power rating of the USB adaptor with 5V/1A DC output and varies depending on battery capacities. Approximate charging time is based on the same battery size and capacity at ambient temperature (20°C).

**Read the instruction manual thoroughly before use.
Keep the manual for future reference.**

GB

Safety Information

For best performance and safety, always use GP Recyko NiMH batteries. It is normal for batteries to become hot during charging and they will gradually cool down to room temperature after fully charged. Remove batteries from the electrical device if the device is not going to be used for a long time. Battery storage temperature: $-20 \sim +35^{\circ}\text{C}$. Charging operation temperature: $0 \sim +35^{\circ}\text{C}$. This charger is designed to charge only NiMH batteries. Charging other batteries may lead to explosion, battery rupture or leakage, personal injury or property damage. This charger is designed for indoor use only. Do not expose the charger to rain, snow or direct sunlight. Do not use the charger in humid conditions. Do not use the charger if it has a damaged plug. Do not use the charger after it has been dropped or damaged. Do not open/disassemble the charger. This charger is maintenance-free but should be wiped clean regularly with a dry and soft cloth. Do not use abrasives or solvents. Unplug the charger before cleaning. This appliance can be used by children aged from 8 years and above and persons with reduced physical, sensory or mental capabilities or lack of experience and knowledge if they have been given supervision or instruction concerning use of the appliance in a safe way and understand the hazards involved. Children shall not play with the appliance. Cleaning and user maintenance shall not be made by children without supervision.



This device complies with Part 15 of the FCC Rules. Operation is subject to the following two conditions: (1) this device may not cause harmful interference, and (2) this device must accept any interference received, including interference that may cause undesired operation.

Do not dispose of electrical appliances as unsorted municipal waste, use separate collection facilities. Contact your local government for information regarding the collection systems available. If electrical appliances are disposed of in landfills or dumps, hazardous substances can leak into the groundwater and get into the food chain, damaging your health and well-being.